

Fiche pratique : Création d'un Test

Un test est découpé en 3 niveaux

Thèmes -> Sous Thèmes -> Critères ou Question/Réponses(QCM)

Il existe deux types de test :

- Test pratique (non QCM)

L'évaluation porte sur les critères ou les sous thèmes éventuellement

Nombre de thèmes maxi : 10

Nombre de sous thèmes maxi : 15

Nombre de critères maxi : 10×10 (nombre de questions) = 100

Soit au total : 15000 notes possibles par test

- Test Théorique (QCM)

Nombre de thèmes maxi : 10

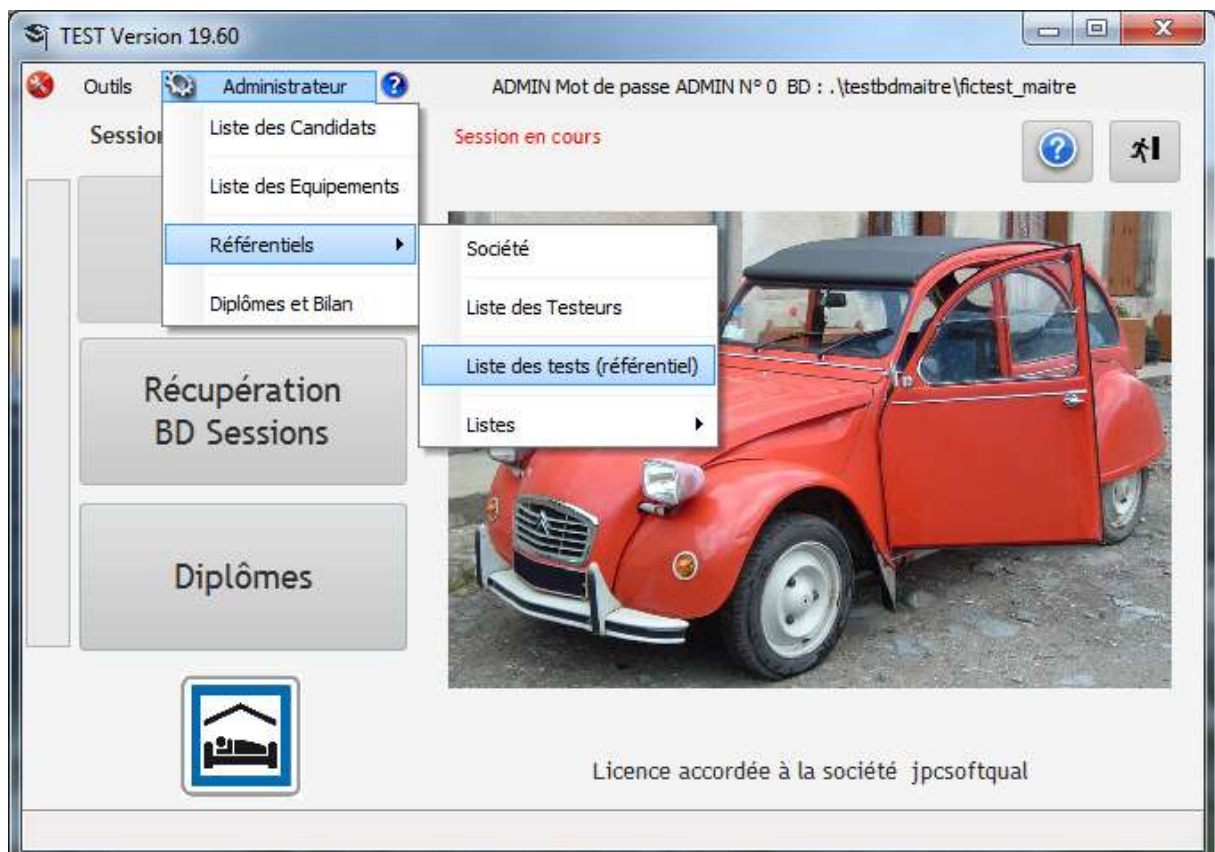
Nombre de sous thèmes maxi : 15

Nombre de questions par sous thème: 10

Nombre de réponses de 2 à 4 (il serait possible d'aller jusqu'à 9)

Une seule réponse possible par question

Soit au total : 1500 notes possibles par test



Créer un test pratique (test non QCM)

Remplir la fiche (fenêtre 6)

Type de test et le choix du pavé numérique de notation (0,5,10,15,20 ou 25)

0 => saisie manuelle dans la table

The screenshot shows the 'fiche_TEST' application window with the 'Général' tab selected. The form contains the following fields and values:

- Titre:** Exeemple QCM : Culture générale
- Famille:** R389
- Catégorie:** C1
- Famille + Catégorie:** R389+C1
- Date création:** 21/12/2014
- Version:** 1.00
- Durée du test en mn:** 60
- % admission:** 80
- Durée de validité en années:** 5
- Type de Test:** Théorique (QCM) avec pavé des réponses, Pratique avec pavé numérique de notation
- Nombre de boutons maximum du pavé numérique ->:** 4
- Mention qui figure sur le verso de la carte:** (empty field)
- Répertoire des images défini dans menu : outils/paramètres:** C:\CLIENT19\Formation\Exe\image
- Sous répertoire des images:** r389
- Non modifiable:**
- Archiver:**
- Buttons:** Valider (with green checkmark), Imprimer, Annuler (with red X)

ATTENTION : Si une session a déjà été ouverte sur ce test , vous ne devez plus modifier mais dupliquer et changer de version

Puis se placer sur les onglets et saisir les thèmes et sous thèmes

Nombre de questions :

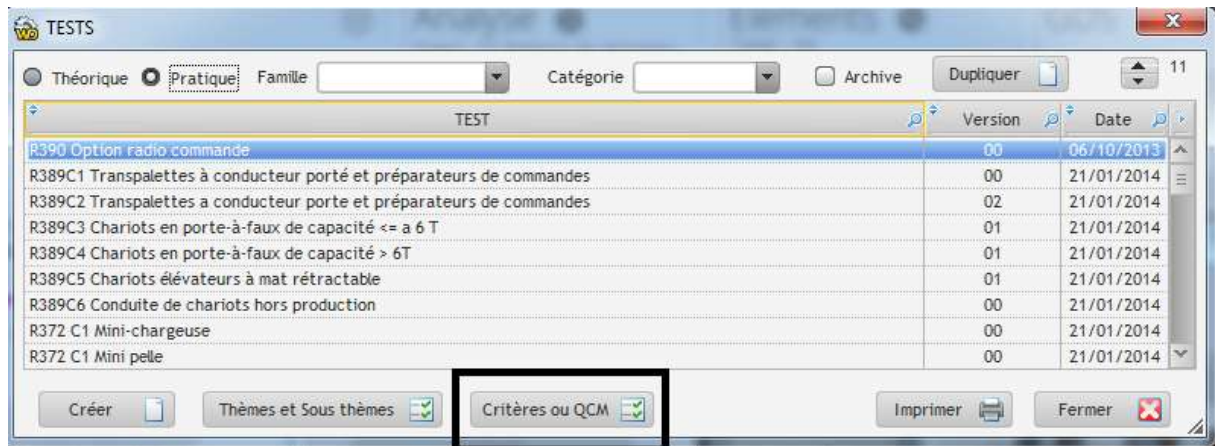
mettre : 1 pour 10 critères , 2 pour 20 critères , ..., 10 pour 100 critères

au total $10 \times 15 \times 10 \times 10 = 15000$ notes possibles par test.

The screenshot shows the 'fiche_TEST' application window with the 'Thème1' tab selected. The form contains the following fields and values:

- thème1:** RADIO COMMANDE
- Sous thème11:** Énumérer les risques liés à l'utilisation de la télécommande
- Nombre de questions:** 1
- Note:** 10
- Note éliminatoire:** 0
- Sous thème12:** Vérifier les équipements de transmission
- Nombre de questions:** 1
- Note:** 10
- Note éliminatoire:** 0
- Sous thème13:** Se positionner hors de la zone de risque par rapport au véhicule, à la charge et à l'environnement
- Nombre de questions:** 1
- Note:** 10
- Note éliminatoire:** 7
- Sous thème14:** (empty field)

Saisir les critères à évaluer : bouton "Critères ou QCM "



En mode Centre de Formation : Table de saisie des critères et des notes maxi par critères (Fenêtre 14)

Si vous ne mettez pas de note sur les critères , vous avez choisi une notation par sous thème, le pavé numérique en mode testeur (fenêtre 18) apparaîtra en vous plaçant sur le sous thème mais n'apparaîtra sur les critères.

Si vous mettez une note dont la somme égale celle du sous thème , le pavé numérique de notation choisi en mode testeur (fenêtre 18) apparaîtra lors de la saisie des notes en vous plaçant sur chaque critère mais n'apparaîtra pas sur les sous thèmes.

TEST : R390 Option radio commande Saisie des questions-réponses et des notes

Thème 1 Thème 2 14

Lancer le chrono Chrono Durée 00:10:00

RADIO COMMANDE Note maxi 10

Énumérer les risques liés à l'utilisation de la télécommande Note obtenue 0

Risques liés à l'environnement (fréquence d'utilisation, proximité d'autres radio, ...)	Note 5
Risques liés à la manipulation (sensation des mouvements, charge batteries, ...)	Note 5
	Note 0
	Note 0
	Note 0
	Note 0
	Note 0
	Note 0
	Note 0
	Note 0
	Note 0

111 1/6 Précédent Suivant

RADIO COMMANDE Note maxi 10

Vérifier les équipements de transmission Note obtenue 0

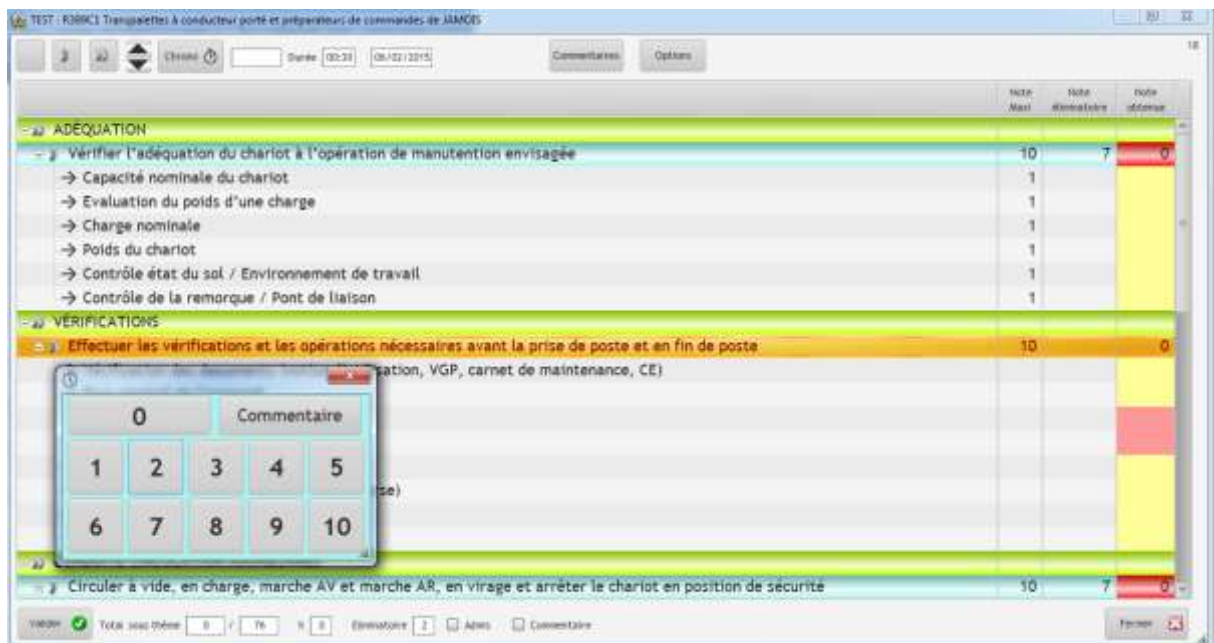
Valider Affecter les valeurs de la zone 1 à tous les autres Tota 0 Fermer

En mode testeur : Table de saisies des notes (Fenêtre 18)

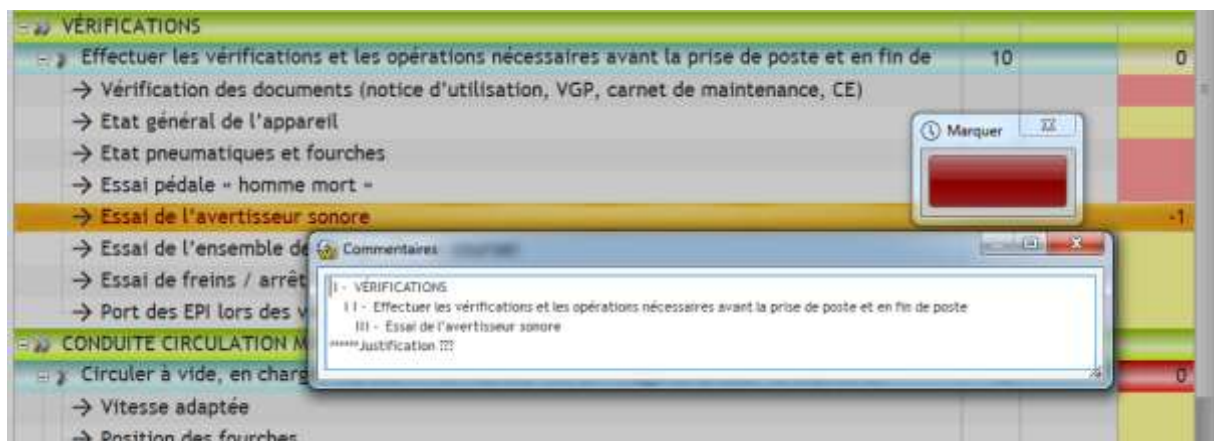
Le nombre de note du pavé numérique de notation est défini dans la fiche Test (fenêtre 6) et est paramétrable par test (0,5,10,15,20 ou 25).

Si valeur 0 la saisie se fera directement dans la table sans pavé numérique.

Le bouton commentaire permet de justifier éventuellement la note.



Possibilité de marquer un critère mal noté avec commentaire



Créer un test théorique (Test QCM)

Remplir la fiche (fenêtre 6)

Type de test et le choix du pavé numérique du nombre de réponses à une question (2,3 ou 4), il serait possible d'aller jusqu'à 9 réponses.

Une seule réponse est possible par question.

The screenshot shows the 'fiche_TEST' window with the following configuration:

- Titre: R389 Test théorique box
- Famille: R389
- Catégorie: Théorie
- Version: 00
- Date création: 23/09/2013
- Durée du test en mn: 60
- % admission: 70
- Durée de validité en années: 5
- Type de Test: Théorique (QCM) (selected), Pratique
- Nombre de boutons du pavé numérique: Théorique (2,3,4) ou Pratique (0,5,10,15,20,25) 0=> saisie manuelle des notes: 10
- Mention qui figure sur le verso de la carte: (empty field)
- ATTENTION: Si une session a déjà été ouverte sur ce test, vous ne devez plus modifier mais dupliquer et changer de version. Non modifiable
- Archive

Puis se placer sur les onglets et saisir les thèmes et sous thèmes

Nombre de questions : de 1 a 10

Si il y a plus que 10 questions, dupliquer le sous thèmes dans le sous thème suivant

The screenshot shows the 'fiche_TEST' window with the following configuration for themes and sub-themes:

- thème1: RADIO COMMANDE
- Sous thème11: Énumérer les risques liés à l'utilisation de la télécommande
Nombre de questions: 1, Note: 10, Note éliminatoire: 0
- Sous thème12: Vérifier les équipements de transmission
Nombre de questions: 1, Note: 10, Note éliminatoire: 0
- Sous thème13: Se positionner hors de la zone de risque par rapport au véhicule, à la charge et à l'environnement
Nombre de questions: 1, Note: 10, Note éliminatoire: 7
- Sous thème14: (empty field)

Saisir les questions/réponses : bouton "Critères ou QCM "

En mode Centre de Formation : Table de saisie des questions et réponses (Fenêtre 14)

La note de la réponse exacte doit être positive , les autres doit être 0

Une seule réponse est possible par question.

The screenshot shows a window titled "TEST : Exemple QCM : Culture générale Saisie des questions-réponses et des notes". The interface is for entering test questions and answers. It features a blue background with a "Thème 1" tab and a "Test" checkbox. The main content area is titled "Culture générale" and "Histoire". A question is displayed in red: "Question Quand l'armistice de la seconde guerre mondiale a-t-elle été signée ?". Below the question, there are four answer options, each with a "Réponse" label and a "Note" field. The first answer, "Le 8 Mai 1945", has a note of 1. The other three answers, "Le 14 Juillet 1940", "Le 11 Novembre 1945", and "Le 18 Juin 1940", all have a note of 0. At the bottom, there are navigation buttons for "Précédent" and "Suivant", and a progress indicator showing "2/20".

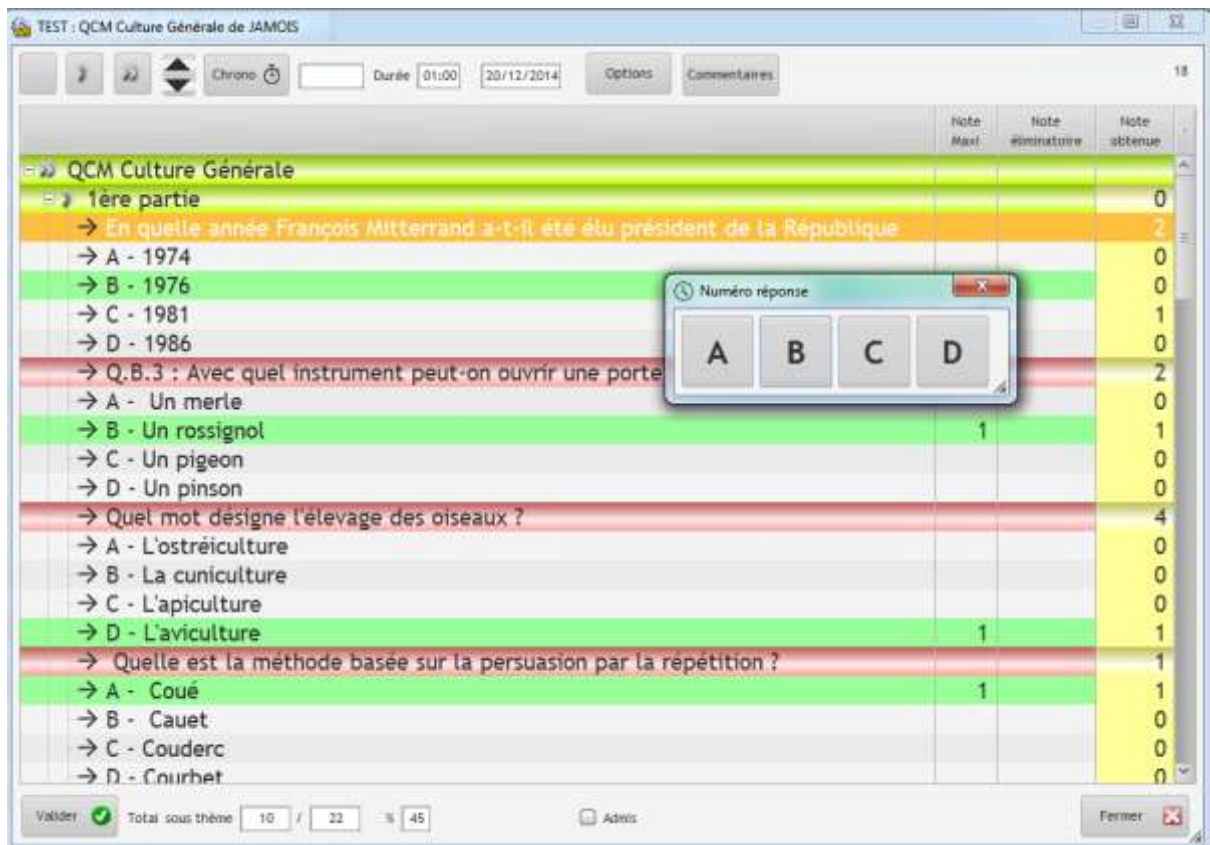
Question	Réponse	Note
Quand l'armistice de la seconde guerre mondiale a-t-elle été signée ?	Le 8 Mai 1945	1
	Le 14 Juillet 1940	0
	Le 11 Novembre 1945	0
	Le 18 Juin 1940	0

En mode testeur : Table de saisies des réponses (Fenêtre 18)

En se plaçant sur la question en rouge le pavé numérique apparait avec les réponses possibles (1,2,3,4 ou A,B,C,D)

Une seule réponse est possible par question.

Le nombre de réponse possible est défini dans la fiche Test (fenêtre 6) et est paramétrable par test (2,3 ou 4).Il serait possible d'aller jusqu'à 9 .



La fenêtre 18 à des options et peut déclencher un Chronomètre qui valide automatiquement.



Options possibles

Test Pratique

Action après clic sur le pavé notation :

Aucune
 Passage à la Ligne suivante
 Passage au sous thème suivant

Pavé numérique vertical
 Pavé numérique horizontal

Pavé notation grisé si valeur maxi=0
 Pavé numérique pour marquer le critère en rouge ou le démarquer

Test théorique (qcm)

Pavé numérique QCM avec A,B,C,D au lieu de 1,2,3,4

Validation automatique en fin de chrono